

得意先 各位

拝啓 貴社ますます御清栄の事とお喜び申し上げます。このたび新商品の発売にあたり御案内致します。何卒ご拡販賜ります様お願い申し上げます。 敬具

## マツダ車/輸入車1DIN汎用 モニター/AVフィッティングキット

カナテックスのモニター/AVフィッティングキットは、独自のモニター取付アタッチメントの採用により、カーナビゲーションのモニターをスッキリとスマートに取付けることを可能にしました。

ダッシュボード上に貼り付けて両面テープが剥がれてしまったり、エアコン吹き出し口に取付けてフィンを破損させてしまう心配がなくなります。



# UA-T101DV

GE series

TBX series

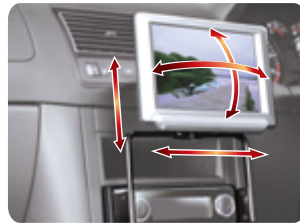
AX series

FPC series

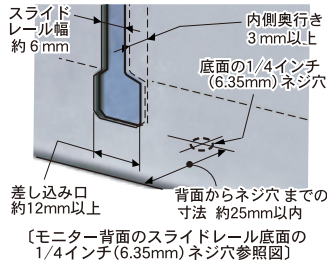
et cetera

### ■ 特長

- ◆ モニター重量2Kgまで取付け可能。  
上下、左右、更に角度まで調節可能な設計により、モニター画面を自分にとってベストの位置に取付け可能。
- ◆ オーディオ取付け窓口の上部がモニター取付け位置になるため、ドライバーの視界とエアバッグのスペースを確保。
- ◆ オーディオ取付け窓口への市販カーAV装着まで考慮したパーツをワンパッケージ。
- ◆ モニターの脱着はノブを起こすだけのワンタッチ装着。

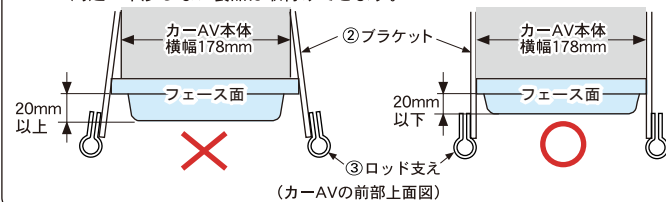


- 背面にスライドレール付または底面に1/4インチ(6.35mm)ネジ穴付のモニターをお選びください。



### ● 注意

- カーAVの本体横幅寸法(178mm)より、フェース面の横幅が大きい製品は取付けできません。(本キットのブラケットが浮いて取付けできない為)
  - カーAVのノーズ寸法が20mm以上前面に出ている製品は取付けできません。(本キット取付け作業で、ブラケットが浮く、ネジが入らない、ドライバーが当たって製品に傷付く等、部品の取付けができない為)
- ※但しフラップ式カーAVの場合で、フラップを開いた状態時、ロッド支え取付周辺へ干渉しない製品は取付けできます。




## UA-T101DV

希望小売価格 4,725円(税込)

本体価格 4,500円



- ①パネル ②ブラケット一式  
③ロッド その他



- マツダ車/輸入車(正規輸入車)に取付けできます。  
取付けの際は、下記のいずれかの弊社マツダ車/輸入車用1DINサイズカーAV取付キットが必要です。  
( UA-T38D/UA-G10D/UA-G93DX/UA-G32DE/UA-G94DE )
- モニター取付位置はカーAV手前位置になりますので
  - 助手席エアバッグに干渉しない位置
  - 運転の妨げにならない位置
  - カーAVやダッシュ側のスイッチ操作を妨げない位置
  - カーAVやダッシュ周り、シフトレバーに干渉しない位置
  - 画面を見やすい位置に、回転ブラケットAss'yやロッドで上下・左右等にスライド調整、角度調整を行って取付けてください。
- モニターは、背面に取付スライドレール付または底面に1/4インチ(6.35mm)ネジ穴のあるタイプを取付け出来ます。
- 8型モニター・ワイドモニターの取付けが出来ます。(重さ2kg以内)