

得意先 各位

拝啓 貴社ますます御清栄の事とお喜び申し上げます。このたび新商品の発売にあたり、御案内致します。何卒ご拡販賜ります様お願い申し上げます。 敬具



## マツダ アテンザ オーディオレス車用

オーディオレス車に、セット付属のブラケットや配線コネクターを使用して市販カーAVを取付けるインストレーションセットです。

# TBX-T009

**kanatechs**  
AMENITY CAR LIFE BY KANACK TECHNOLOGIES

NEW RELEASE

マツダ アテンザ用  
カーAV  
インストレーションセット

6月15日 出荷開始

GE series

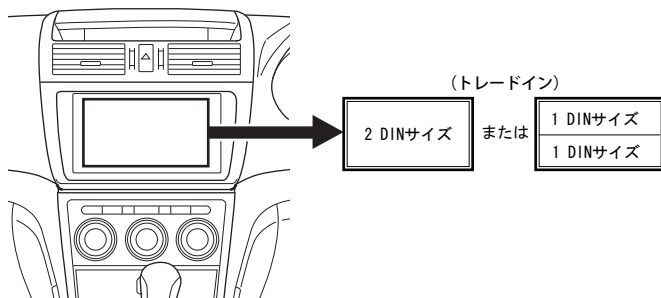
TBX series

AX series

FPC series

et cetera

- 取付可能サイズ
- 2DINサイズ及び1DIN+1DINサイズ用
  - ポケットを取付ける際は市販のポケットをご使用ください。




## TBX-T009

希望小売価格 5,250円(税込)

本体価格 5,000円



- ① ブラケット (L)(R)  
② 電源/フロントスピーカー/リアスピーカー用  
コネクター (24P)  
③ アンテナ電源用変換コード ④ ネジ類

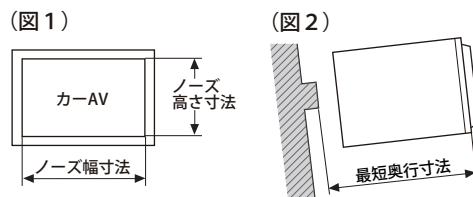


車種	年式	車両型式	タイプ
マツダ アテンザ	H20/1～現在	GHEFP、GH5FP、GH5AP GHEFW、GH5FW、GH5AW	オーディオレス車

- 注1. BOSEサウンドシステム装備車は別置きアンプのため、マツダBOSEサウンドシステム用トランスレーター「TBX-X001」が別途必要となります。
2. 別売の「FPC-T001」を使用することにより、ステアリングオーディオリモートコントロールスイッチの使用が可能になります。
- ※異形パネル一体型オーディオ付車の場合は別売の「TBX-T008」で取付け出来ます。

### ⚠️ ご注意

- キット同梱のパネル窓口は幅173.5mm×高さ99.5mmです。取付けするカーAVのノーズ寸法(図1)によってはパネルの切削加工が必要です。
- 車両側の最短奥行寸法は184mmです。(図2) 取付けするカーAVの奥行寸法(背面の配線等含む)を確認の上お取付けください。



※本情報は予告なく変更する場合がございます。予めご了承ください。

株式会社 カナテック企画

東京都葛飾区水元1-4-10  
TEL03-5660-1234