

得意先 各位

拝啓 貴社ますます御清栄の事とお喜び申し上げます。このたび新商品の発売にあたり、御案内致します。何卒ご拡販賜ります様お願い申し上げます。 敬具



TBX-F001

スバル フォレスター インプレッサ 用

純正異形オーディオ付車にセット付属のパネルやブラケット、配線コネクタを使用して、市販カーAVを取付けするインストレーションセットです。

kanatechs
AMENITY CAR LIFE BY KANACK TECHNOLOGIES

NEW RELEASE

スバル
フォレスター
インプレッサ 用
カーAV
インストレーションセット

9月8日 出荷開始

GE series

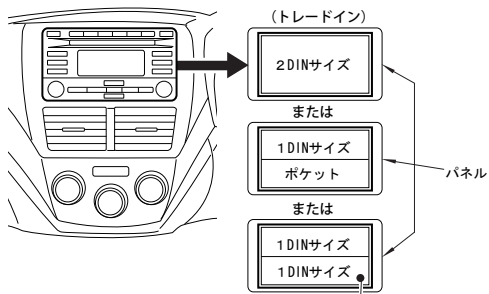
TBX series

AX series

FPC series

et cetera

■取付可能サイズ



- ・2DINサイズ及び1DIN+1DINサイズ用
- ・ポケットを取付ける際は市販のポケットをご使用ください。

※下段取付けの場合はブラケット(L)(R)の穴切削加工が必要です。

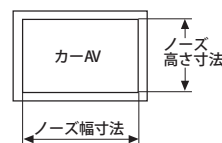
■取付例




△ご注意

- キット同梱のパネル窓口は幅172.5mm×高さ97.5mmです。取付けるカーAVのノーズ寸法(図1)によってはパネルの切削加工が必要です。
- 車両側の最短奥行寸法は(図2)フォレスター…180mm、インプレッサ…195mmです。取付けるカーAVの奥行寸法(背面の配線等含む)を確認の上お取付けください。

(図1)




(図2)



TBX-F001

希望小売価格 10,500円(税込)

本体価格 10,000円



- ①ブラケット(L)(R) ②パネル
- ③車速信号用コネクタ ④電源/フロントSP/リアSP用コネクタ
- ⑤両面テープ ⑥ネジ類 ⑦アンテナ電源用変換コード

車種	年式	適応	備考
スバル・フォレスター	H19/12~現在	異形オーディオ付車	注1~7
スバル・インプレッサ	H19/6~現在	異形オーディオ付車	注1,2,4,5,6,7

注1. 標準オーディオ(CDプレーヤー&AM/FMチューナー [MP3/WMA対応])付車に取付けできます。

2. メーカーオプションのカーナビゲーション付車及びインプレッサWRX STIは未調査。

3. フォレスターのオーディオレス車は、本キットとスバル車用市販14Pコネクタ、ラジオアンテナ変換コードを使用して取付けできます。(キット同梱の電源コネクタは使用しません。)

4. センターコンソール内に装備されている外部入力端子は使用できなくなります。

5. オーディオリモートコントロールスイッチ付ステアリング装備車は、別売の「FPC-F001」を使用することにより、ステアリングのオーディオリモートコントロールスイッチの操作が可能になります。

6. パネル可動式のカーAVを取付ける場合、機種によってはパネル可動時にキット同梱のパネル窓口に干渉する場合があります。

7. 下段に1DINサイズを取付ける場合は、ブラケット(L)(R)の穴切削加工が必要です。

株式会社 **カハック企画** 東京都葛飾区水元1-4-10
TEL03-5660-1234