

得意先 各位

拝啓 貴社ますます御清栄の事とお喜び申し上げます。このたび新商品の発売にあたり御案内致します。何卒ご拡販賜ります様お願い申し上げます。 敬具



GE-BM105

BMW ミニ (1DINサイズ専用)

BMW ミニに1DINサイズのカーAVを取付けることができるカーAVトレードインキットです。

キットに同梱の「CAN - Busインターフェイス」を使用することにより、ナビゲーションの取付時に必要な「車速信号」「リバース信号」「パーキングブレーキ信号」「ACC電源」「イルミネーション電源」をオーディオ取付部奥の配線コネクタで接続することができます。

NEW RELEASE

BMW ミニ用
カーAV
トレードインキット

4月10日 出荷開始

GE series

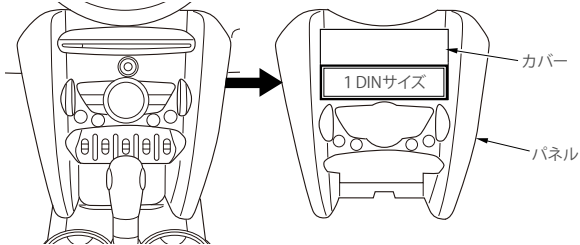
TBX series

AX series

FPC series

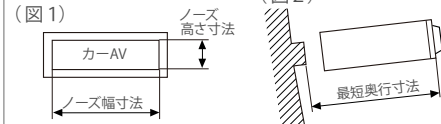
et cetera

■取付可能サイズ



⚠️ ご注意

- キット同梱のパネル窓口は幅174mm×高さ48.5mmです。取付けるカーAVのノーズ寸法(図1)によってはパネルの切削加工が必要です。
- 車両側の最短奥行寸法は210mmです。(図2)取付けるカーAVの奥行寸法(背面の配線等含む)を確認の上お取付ください。(図2)



●1DINサイズ専用

2DINサイズを取付ける場合は別売の取付キット「GE-BM201」が必要になります。

■取付例



インダッシュモニターを開いた状態




インダッシュモニターを閉じた状態

GE-BM105

CAN-Busインターフェイス同梱

希望小売価格 56,700円(税込)

本体価格 54,000円



- ①パネル ②ブラケット ③カバー
④CAN-Busインターフェイス ⑤配線コネクタ
⑥スリーブ対策ユニット ⑦スピーカーユニット
⑧インピーダンス調整器 ⑨保護テープ その他

車種	年式	タイプ	取付数
BMW ミニ	'07モデル～	全車	1D

※正規ディーラー販売車のみ適用

※2DINサイズのカーAVを取付ける場合は別売の取付キット「GE-BM201」が必要になります。

注1) MINI CLUB MANモデルにも取付け出来ます。

注2) 純正オプションのハーマン・カードン製HIFIシステム、MINIハイファイラウンドスピーカーシステム、カーナビゲーション付車については未調査。

注3) PDC(パーク・ディスタンス・コントロール)付車の場合、別売のオプションパーツ「GE-X002」(近日発売)が必要になります。

注4) パネルの内側に純正カーオーディオの一部(音量調節・ON/OFFダイヤル/CD挿入口/CD取出しボタン)が隠れてしまう為、これらに関する操作が出来なくなります。

注5) 純正カーオーディオは使用できなくなり(ディスプレイは電源:ON、オーディオソース:AUXと表示されます)、純正オプションのステアリングスイッチはカーオーディオに関する部分の使用が出来なくなります。

注6) フロントスピーカーから出ている警告音は、フロントR側の音のみキット付属のスピーカーユニットから出るようになります。

注7) 待機電流(イグニッションキーをOFFにした状態での消費電流)は100mAまでのカーAVが取付け出来ます。(一般的なカーAVの待機電流は10mA程度です)