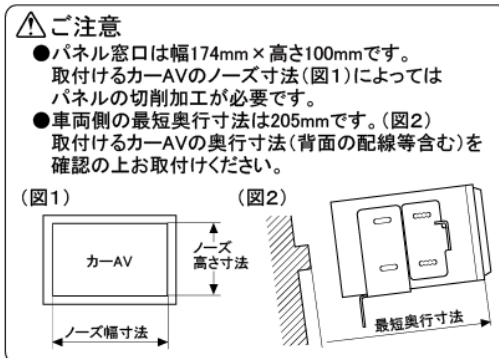
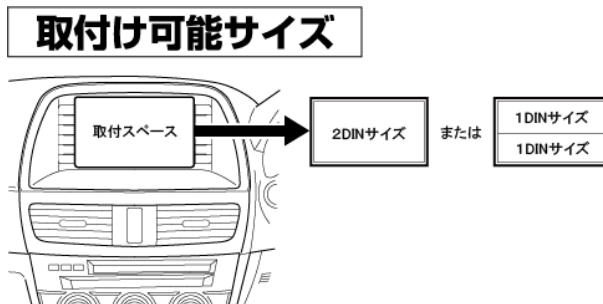



マツダ アテンザ・セダン / ワゴン BOSEサウンドシステム付車用 DINサイズカーAV取付キット


< 構成部品 >

ブラケット(リア)、ブラケット一式、バックカメラ変換コード、アンテナ変換コード、配線コネクタ(24P)「トランスレーター付」、その他

TBX-T014 | 適合情報

メーカー	車種	年式	型式	タイプ	注記
マツダ	アテンザセダン	H24/11 - H27/1	GJ2FP,GJ5FP,GJEFP,	オーディオレス仕様BOSEサウンドシステム付車	注1,2,3,4,5,6,7,8,9,10,11,12
	アテンザワゴン	H24/11 - H27/1	GJ2FW,GJ5FW,GJEFW	オーディオレス仕様BOSEサウンドシステム付車	注1,2,3,4,5,6,7,8,9,10,11,12

- 注1) 標準装備のバックカメラは本キット付属のバックカメラ変換コードを使用することにより、バックカメラの使用が可能になります。
- 注2) 標準装備のバックカメラは使用できますが、初期設定が必要な場合があります。調整画面が表示された場合はカーディーラーへご相談ください。
- 注3) ハンズフリーマイク、USB-BOXは使用できなくなります。
- 注4) ステアリングスイッチ付車およびインストルメントパネルスイッチは、取付ける市販カーAVによってはスイッチがご使用いただけます。各カーAVメーカーへご確認ください。
- 注5) 車両側取付部の最短奥行き寸法は205mmです。市販カーAV背面の配線部を含む奥行き寸法を確認した上で取付けてください。
- 注6) 車両側のイルミネーション電源の仕様により、イルミネーション運動機能が動作しない場合があります。
- 注7) フラップ開閉式の1DINサイズ市販カーAVを下段側に取付けた場合、フラップを開閉する際に車両側のクラスターに接触する可能性があります。
- 注8) 取付ける市販カーAVによってはポップノイズが発生する場合があります。
- 注9) 車両によってはブラケットを取付けるスピードナットが付いていない場合があります。スピードナットが付いていない場合は、別途純正オプションの「スピードナット」(2個)が必要になります。(品番: GJ2164996)
- 注10) ディーラーオプションの8インチナビ付車は未調査。(車両調査にご協力ください)
- 注11) BOSEサウンドシステム無し車には対応していません。
- 注12) ディーラーオプションのナビゲーション付車は、車両側のコネクタに接続されている変換コネクタを外して取付けます。