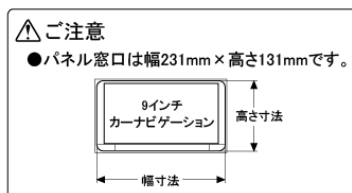
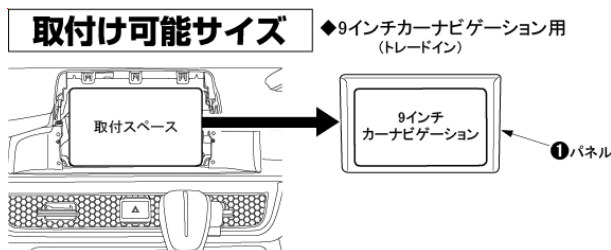



## ホンダ ステップワゴン/ステップワゴンスパード用9インチ型カーナビゲーション取付キット

希望小売価格 45,000円 + 税 (JAN : 4985285075058)



## &lt;構成部品&gt;

パネル、センターパネル、リアカバー、ブラケット(L)(R)、ロアブラケット(L)(R)、コネクター(24P)、リバース/パーキング用コード(20P)、アンテナ変換コード(CE)、その他

## TBX-H013 | 適合情報

メーカー	車種	年式	型式	タイプ	注記
ホンダ	ステップワゴン	R4/5 ~ 現在	RP6、RP7、RP8	オーディオレス車 (ナビ装着用スペシャル パッケージ付車)	注1,2,3,4,5,6,7,8,9,10,11,12,13,14,15,16

- 注1) アルパイン/クラリオン/ケンウッド/パイオニア製の9インチナビゲーションが取付けできます。
- 注2) 市販のパイオニア製9インチナビゲーションの取付けには別売のパイオニア製カーナビゲーション用電源ケーブル「AX-P16A」が必要となります。
- 注3) 市販のアルパイン製9インチナビゲーションの取付けには別途アルパイン製カーナビ用電源コード「KCE-X088」または「KCE-GPH16」が必要となります。
- 注4) アルパイン/クラリオン/ケンウッド/パイオニア/三菱製の8インチナビゲーションが取付けできます。
- 注5) 市販のパイオニア製8インチナビゲーションの取付けには別売のパイオニア製カーナビゲーション用電源ケーブル「AX-P16A」が必要となります。
- 注6) 市販のアルパイン製8インチナビゲーションの取付けには別途アルパイン製カーナビ用電源コード「KCE-X088」または「KCE-GPH16」が必要となります。
- 注7) 市販のケンウッド製8インチナビゲーションは機種によっては電源コードが付属されていない場合があります。付属されていない場合は別途ご用意下さい。
- 注8) ステアリングスイッチは使用できなくなります。ただし、市販の「アダプター」を使用することにより、市販カーAVに交換取付後もスイッチの機能を使用できます。
- 注9) デイラーオプションの11.4インチHondaCONNECTナビ付車、9インチHondaCONNECTナビ付車、8インチベーシックイターナビ付車にも取付け出来ます。ただし、インターネットシステムの機能が使用出来なくなります。
- 注10) ナビ装着用スペシャルパッケージ付車のバックカメラは使用出来なくなります。ただし、市販の「変換アダプター」と「変換コード」を使用することによりバックカメラの使用が出来る場合があります。
- 注11) マルチビューカメラシステム付車はマルチビューが使用出来なくなります。
- 注12) 純正部品「アッパクリップ(91561-T20-A01)」1個が必要となります。
- 注13) 市販の8インチカーナビゲーションを取付ける場合は、別売のオプションパネル「TBX-X005」が必要となります。
- 注14) 180mmまたは200mmワイドの市販カーAVを取付ける場合は、別売のオプションパネル「TBX-X004」が必要となります。
- 注15) 取付ける200mmワイドナビゲーションに付属の電源コードが10P/6P/5P配線コネクターになっている、もしくは電源コードが付属されていない場合は、別途カーAVメーカーオプションの「汎用電源コード」をご用意ください。
- 注16) 200mmワイドナビゲーションを取付ける場合は、「TBX-X004」に付属の「パネル(L)(R)」は使用しません。