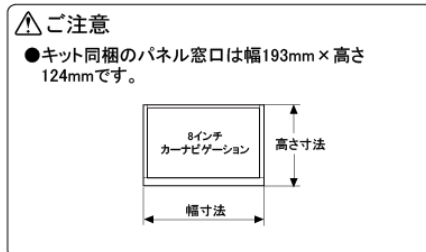
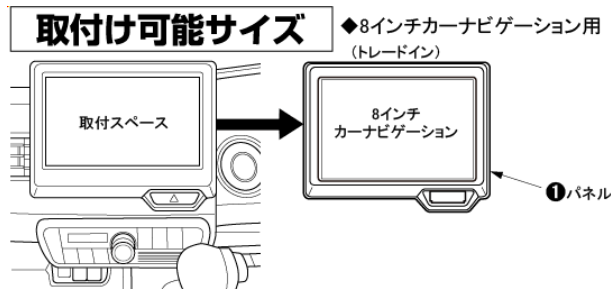



## ホンダ N-BOX / N-BOX Custom / N-WGN / N-WGN Custom用 8インチ型カーナビゲーション取付キット



< 構成部品 >

パネル (ピアノブラック/シルバー)、ブラケット、サブブラケット、フック、アンテナ電源用変換コード、電源/フロントスピーカー/リアスピーカー用配線コネクター (24P)、アンテナプラグ変換コード、クッションテープ、その他

### TBX-H005 | 適合情報

メーカー	車種	年式	型式	タイプ	注記
ホンダ	N-BOX	H29/9 ~ R5/10	JF3,JF4	オーディオレス車 (ナビ装着用スペシャル パッケージ付車含む)	注1,2,3,4,5,6,7,8,9,10
	N-BOXカスタム	H29/9 ~ R5/10	JF3,JF4	オーディオレス車 (ナビ装着用スペシャル パッケージ付車含む)	注1,2,3,4,5,6,7,8,9,10
	N-ONE	R4/8 ~ 現在	JG3,JG4	オーディオレス車 (ナビ装着用スペシャル パッケージ付車含む)	注1,2,3,4,5,6,7,8,9,12,13
		R2/11 ~ R4/8	JG3,JG4	オーディオレス車 (ナビ装着用スペシャル パッケージ付車含む)	注1,2,3,4,5,6,7,8,9,12
	N-WGN	R4/9 ~ 現在	JH3,JH4	オーディオレス車 (ナビ装着用スペシャル パッケージ付車含む)	注1,2,3,4,5,6,7,8,9,12,13
		R1/8 ~ R4/9	JH3,JH4	オーディオレス車 (ナビ装着用スペシャル パッケージ付車含む)	注1,2,3,4,5,6,7,8,9,11
	N-WGNカスタム	R4/9 ~ 現在	JH3,JH4	オーディオレス車 (ナビ装着用スペシャル パッケージ付車含む)	注1,2,3,4,5,6,7,8,9,13
		R1/8 ~ R4/9	JH3,JH4	オーディオレス車 (ナビ装着用スペシャル パッケージ付車含む)	注1,2,3,4,5,6,7,8,9,11

- 注1) アルパイン/クラリオン/ケンウッド/パイオニア/三菱製の8インチナビゲーションが取付けできます。  
 注2) 市販のパイオニア製8インチナビゲーションの取付けには別売のパイオニア製カーナビゲーション用電源ケーブル「AX-P16A」が必要となります。  
 注3) 市販のアルパイン製8インチナビゲーションの取付けには別途アルパイン製カーナビ用電源コード「KCE-X088」または「KCE-GPH16」が必要となります。  
 注4) 市販のケンウッド製8インチナビゲーションは機種によっては電源コードが付属されていない場合があります。付属されていない場合は別途ご用意下さい。

- 注5) ディーラーオプションの8インチナビゲーション付車にも取付けできます。
- 注6) ディーラーオプションのインターナビシステム付車は、市販カーAVに交換取付けするとホンダイターナビシステムの機能が使用できなくなります。
- 注7) ナビ装着用スペシャルパッケージ付車のバックカメラは使用ができなくなります。ただし、市販の「変換アダプター」等を使用することによりバックカメラの使用ができる場合があります。
- 注8) ステアリングスイッチ付車は、取付ける市販カーAVによってはスイッチがご使用いただけます。各カーAVメーカーへご確認ください。
- 注9) 充電用USBジャック付車の充電機能は使用できます。
- 注10) 年式H29/9～R2/11までのナビ装着用スペシャルパッケージ付車のETCは使用できます。
- 注11) ナビ装着用スペシャルパッケージ付車のETCは使用できます。
- 注12) 車両側取付窓口内側の一部を切取り加工する必要があります。
- 注13) 取付けには、別途純正オプションの「変換ハーネス」が必要になります。(品番：08B40-TKR-A31)