

TBX Series

"TBX-D005"

得意先 各位

拝啓 貴社ますます御清栄の事とお喜び申し上げます。このたび新商品の発売にあたり御案内致します。何卒ご拡販賜ります様お願い申し上げます。 敬具

国産車用カーAVインストールセット



1月7日 出荷開始

対応車種

ダイハツ トール/トヨタ ルーミー/スバル ジャスティ

市販9インチカーナビゲーションを取付けるキットです。


TBX-D005

希望小売価格
7,000円 + 消費税



構成部品

- ① ブラケットL/R
- ② 電源/フロントスピーカー用コネクター(10P)
- ③ 車両信号変換ハーネス(24P⇔20P)
- ④ リアスピーカー用コネクター(6P)
- ⑤ その他

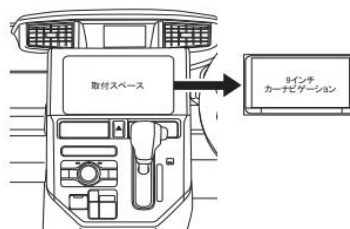


取付例(9インチナビゲーション)



取付け可能サイズ


●9インチカーナビゲーション用



〔オートエアコン装備車の場合〕

△ご注意

- 純正クラスターのパネル窓口は幅231mm×高さ131mmです。



※R2/11までの調査をもとに作成しております。

車種	年式	型式	タイプ	注記
ダイハツ・トール	R2/9～現在	M900S,M910S	オーディオレス車	注1～7
トヨタ・ルーミー	R2/9～現在	M900A,M910A	オーディオレス車	注1～6,8,9
スバル・ジャスティ	R2/9～現在	M900F,M910F	オーディオレス車	注1～6

注記

- 注1 アルパイン/クラリオン/ケンウッド/パイオニア製の9インチナビゲーションが取付できます。
- 注2 市販のパイオニア製9インチナビゲーションの取付けには別売のパイオニア製カーナビゲーション用電源ケーブル「AX-P16A」が、アルパイン製9インチナビゲーションの取付けには別途アルパイン製カーナビ用電源コード「KCE-X088」が必要となります。
- 注3 バックカメラ付車のバックカメラは使用できません。ただし、市販の「変換アダプター」等を使用すればカメラが使用できる場合があります。
- 注4 ステアリングスイッチ付車は、取付ける市販カーAVによってはご使用いただけません。各カーAVメーカーへご確認ください。
- 注5 パノラマモニター(※)付車のパノラマモニターは使用できません。ただし、市販の「変換アダプター」を使用すればカメラが使用できる場合があります。
(※)…パノラマモニターとはダイハツのモニター呼称です。トヨタ車はパノラミックビュー、スバル車はパノラミックビューモニターです。
- 注6 リアスピーカーなし車の場合、本キットに付属の「リアスピーカー用コネクター(6P)」は使用しません。
- 注7 メーカーオプションの9インチスマホ連携ディスプレイオーディオ付車は未調査。
- 注8 メーカーオプションのディスプレイオーディオ付車は未調査。
- 注9 ディーラーオプションのダブルツイーターシステム付車は未調査。