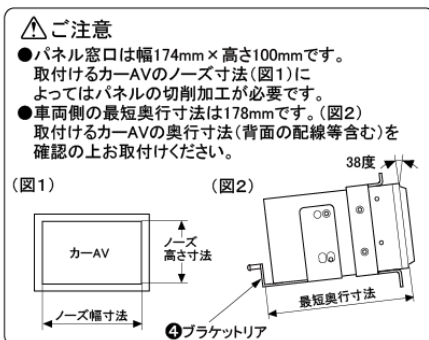
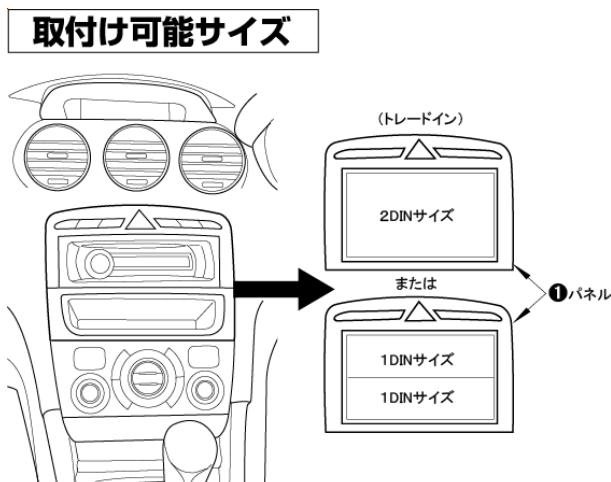



ブジョー 308 / RCZ用 DINサイズカーAV取付キット



< 構成部品 >

パネル(つや消し黒)、ブラケット一式、コネクター(16P)、電源用コード(イルミネーション)、アンテナ変換コード、その他

GE-PE203 | 適合情報

メーカー	車種	年式	型式	タイプ	注記
ブジョー	308	H20/6 ~ H26/11	T75F01,T75F02,T75F02S, T75FT,T75FW,T75FX, T75FY,T7C5F02, T7C5FT,T7W5F02, T7W5FT	標準1DINオーディオ付車	注1,2,3,4,5,6
	308CC	H21/6 ~ H26/11	T75F01,T75F02,T75F02S, T75FT,T75FW,T75FX, T75FY,T7C5F02, T7C5FT,T7W5F02, T7W5FT	標準1DINオーディオ付車	注1,2,3,4,5,6
	308SW	H20/9 ~ H26/11	T75F01,T75F02,T75F02S, T75FT,T75FW,T75FX, T75FY,T7C5F02, T7C5FT,T7W5F02, T7W5FT	標準1DINオーディオ付車	注1,2,3,4,5,6
	RCZ	H22/7 ~ H28/12	T7R5F02,T7R5F03, T7R5F08	標準1DINオーディオ付車	注1,2,3,4,5,7

注1) 本キットにて市販のカーナビゲーション、カーオーディオ両方の取付けができます。

注2) ディーラーオプションのナビゲーション付車、フロントソナー付車、ステアリングスイッチ付車については未調査。

注3) 車両側取付窓口上下段の仕切りを切り取り加工する必要があります。

- 注4) 車両側取付部の傾斜角度が38°あるため、市販カーAVの機種によっては取付できない場合がありますので、各カーAVメーカーにご確認ください。
- 注5) 車両側取付部の最短奥行き寸法は178mmです。市販カーAV背面の配線部を含む奥行き寸法を確認した上で取付けてください。
- 注6) 「GE-PE203」に同梱のパネルの色はブラック、「GE-PE203R」はシルバー、「GE-PE203K」はメタリックブラックになります。
- 注7) 「GE-PE203」に同梱のパネルの色はブラック、「GE-PE203K」はメタリックブラックになります。