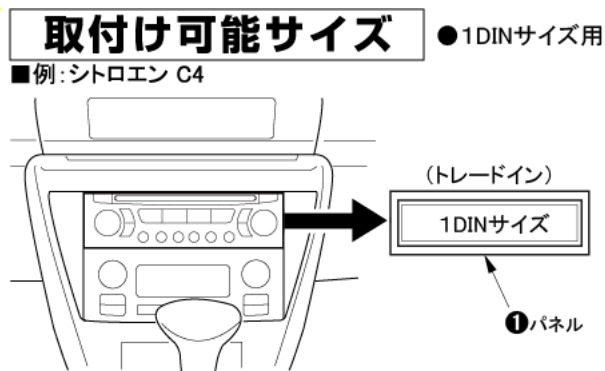



シトロエン C4 / C4ピカソ・プジョー 1007用 DINサイズカーAV取付キット

希望小売価格 20,000円 + 税 (JAN : 4985285074051)

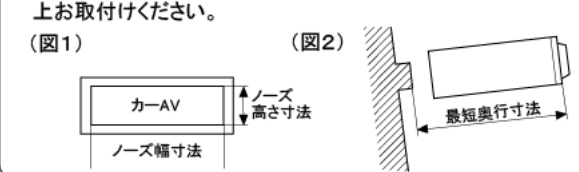


取付け可能サイズ ●1DINサイズ用
 ■例:シトロエン C4

⚠️ ご注意

- キット同梱のパネル窓口は幅172mm×高さ48.5mmです。取付けるカーAVのノーズ寸法(図1)によってはパネルの切削加工が必要です。
- 車両側の最短奥行き寸法は165mmです。(図2)取付けるカーAVの奥行き寸法(背面の配線等含む)を確認の上お取付けください。

(図1) (図2)



<構成部品>
 パネル、ブラケット一式、コネクター(16P)、アンテナ変換コード、取外し工具、その他

GE-CT101G | 適合情報

メーカー	車種	年式	型式	タイプ	注記
シトロエン	シトロエン C4	H23/7 ~ H27/9	B75F01,B75F02,B75F02S	全車種	注1,2,3,4,5,6
		H17/6 ~ H23/7	B55FT,B55FW,B5NFU, B5RFJ,B5RFK	全車種	注1,2,3,4,5,6
	シトロエン C4ピカソ	H20/1 ~ H25/3	B585F02P,B585F04P,B585FTP, B585FXP,B58RFJ,B58RFJP	全車種	注1,2,3,4,5,6,9
	シトロエン CS4	H23/9 ~ H28/3	B7C5F02S,B7C5F03S, B7C5F06S,B7C5G01	全車種	注12,3,4,5,7,10
プジョー	1007	H19/7 ~ H20/12	A08KFV,A08NFU,A8KFV	全車種	注1,2,6,11,12,13,14,15

- 注1) 「GE-CT101G」のみでの取付はできません。必ず別売のCAN-Busインターフェイス「GE-XA02」を使用してください。
- 注2) マルチファンクションディスプレイのオーディオ表示機能は使用できなくなります。
- 注3) 純正オーディオに付随する機能は使用できなくなります。
- 注4) パーキングアシスタンス装着車の場合は、警告音が鳴らなくなります。ただし、表示部に警告は表示されます。
- 注5) ステアリングスイッチ付車は、スイッチの機能が使用できなくなります。ただし、別売の「GE-XA02」と「GE-X008」を使用すれば、市販カーAVに交換取付け後もスイッチの機能を使用できます。
- 注6) 車両側取付部の最短奥行き寸法は165mmです。市販カーAV背面の配線部を含む奥行き寸法を確認した上で取付けてください。なお、車両クラスター面よりパネルが約10mm前に出ます。
- 注7) インダッシュモニターはモニターを立ち上げると車両側のクラスターにあたるため取付けできません。
- 注8) 市販カーAVの取付け位置が純正デッキより15mm程度奥になるため、オーディオ開口部より奥まった取付けになります。そのため市販カーAV周囲に隙間が空きます。
- 注9) インダッシュモニターを取付けた場合は、純正カーオーディオのフタに干渉する場合がありますので注意してください。
- 注10) 車両側取付部の最短奥行き寸法は180mmです。市販カーAV背面の配線部を含む奥行き寸法を確認した上で取付けてください。なお、車両クラスター面よりパネルが約10mm前に出ます。
- 注11) ディーラーオプションのナビゲーション付車については未調査。
- 注12) 年式H19/7～H19/11の車両のステアリングスイッチは、スイッチの機能が使用できなくなります。
- 注13) 標準装備のバックソナーは市販カーAV取付後も使用できます。
- 注14) インダッシュTV等を取付けた場合には、モニターを立ち上げるとハザードスイッチ操作の妨げになりますので注意してください。

注15) 車両の生産時期によってはキット付属の「16P配線コネクター」が合わない場合があります。