GE-BM112G

BMW X1（E84）用 DINサイズカーAV取付キット

希望小売価格 48,000円＋税（JAN：4985285074013）



取付け可能サイズ

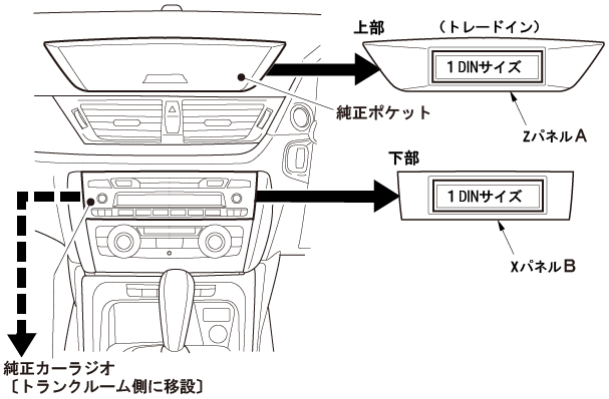

⚠ご注意

●キット同梱のパネル窓口は
上部…幅174mm×高さ49mm
下部…幅174mm×高さ49mmです。
取付けるカーAVのノーズ寸法(図１)によっては
パネルの切削加工が必要です。

●車両側の最短奥行寸法は
上部…178mm
下部…178mmです。（図２）
取付けるカーAVの奥行寸法(背面の配線等含む)を
確認の上お取付けください。

（図１）

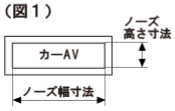

（図２）

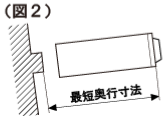

＜構成部品＞
パネルA、パネルB、コネクター（16P）、ヒューズホルダーコード、アンテナ変換アダプター、ブラケットB、ブラケットA、スピーカーユニット、その他

GE-BM112G｜適合情報

メーカー	車種	年式	型式	タイプ	注記
BMW	X1	H22/4～H24/9	VL18,VL25,VM20	iDrive無し車	注1,2,3,4,5,6,7,8,9

注1） 市販のカーナビゲーションを取付ける場合は、別売のCAN-Busインターフェイス「GE-XA02」の使用をお勧めします。
注2） メーカーオプションのPDC（パークディスタンスコントロール）付車、HiFiスピーカーシステム（8スピーカー）付車、Harman/kardonサラウンドサウンドシステム（11スピーカー）付車については未調査。
注3） メーカーオプションのCDオートチェンジャー付車は、CDチェンジャーの機能が使用できなくなります。
注4） 純正カーオーディオは使用できなくなります。（ただし、純正カーオーディオ本体は取外しません。本体を移設します。純正カーオーディオはOFFを選択します）
注5） フロントスピーカーから出ていた警告音はフロント右側の音のみキット付属のスピーカーユニットから出るようになります。
注6） 車両側取付部の最短奥行き寸法は176mmです。市販カーAV背面の配線部を含む奥行き寸法を確認した上で取付けてください。
注7） イルミネーション電源の取出しには別売の「GE-X006」が必要になります。ただし、別売のCAN-Busインターフェイス「GE-XA02」を使用する場合およびイルミネーション電源のない市販カーAVを取付ける場合は必要ありません
注8） マルチファンクションステアリングによるオーディオ操作は使用できなくなります。ただし、別売の「GE-XA02」と「GE-X008」を使用すれば、市販カーAVに交換取付けした後もオーディオ操作機能を使用できます。
注9） iDrive付車は取付キットはありませんが、CAN-Busインターフェイス「GE-XA02」とステアリングリモコン用オプションキット「 GE-X008 」がお使いいただけます。