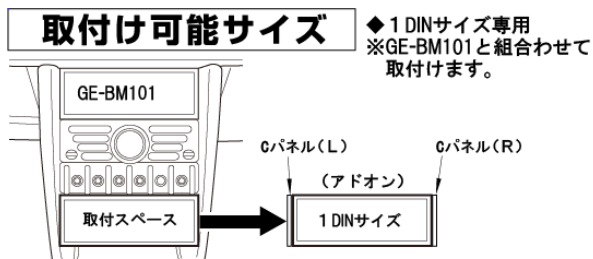

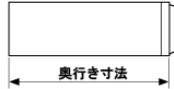


BMW ミニ用 DINサイズカーAV取付キット



※アンブレ付カーAVを上段側から移設する場合または取付けする場合は本キットに付属の延長コードも使用します。
(移設の場合、上段側の取付奥行き寸法は167mmまでの製品になります。)

◆カーAVの奥行き寸法が170mmまでの製品をご使用ください。
また接続部の位置によってはコードなどが当たる場合がありますので、ご注意ください。



<構成部品>

パネル、ブラケット一式、延長ケーブル、その他

GE-BM104 | 適合情報

| メーカー | 車種 | 年式 | 型式 | タイプ | 注記 |
|-------|-----------|-------------|---------------------|------------|--------------|
| BMWミニ | ミニハッチバック | H14/3～H19/2 | RA16、RE16、RF16、RH16 | 全車種(ダッシュ) | 注1,2,3,4,5,6 |
| | ミニコンバーチブル | H16/9～H21/4 | RA16、RE16、RF16、RH16 | 全車種(コンソール) | 注1,2,3,4,5,6 |

- 注1) 本キットは別売の「GE-BM101」と組合わせて、スイッチユニット下部に1DINサイズの市販カーAVを取付けするためのキットです。
 注2) 純正オプションのナビゲーション付車については未調査。(車両調査にご協力ください)
 注3) メーカーオプションのパークディスタンスコントロール(PDC)付車については未調査。(車両調査にご協力ください)
 注4) 車両側取付部の最短奥行き寸法は170mmです。市販カーAV背面の配線部を含む奥行き寸法を確認した上で取付けてください。
 注5) カップホルダー、灰皿、シガーライターが使用できなくなります。
 注6) 年式H16/9～H21/4の車両の場合、小物トレイを取外す必要があります。